保修证

尊敬的用户：

感谢您选用奥特斯产品，为了给您提供更好的服务，请您仔细阅读以下条款：

1、请您妥善保管好保修证和购机发票，这些将是您的保修凭证。

2、适用地区：本服务只适用于中国大陆指定区域范围。

电视保修单

用户姓名	
联系电话	
联系地址	
邮政编码	
购机日期	
产品型号	
机器编号	
发票号码	
购机价格	
购机商店	

检修记录

日期	检修记录	修理员

合格证

检验员

制造商：倍科电器有限公司
地　址：常州市武进区洛阳镇新科西路9号
邮　编：210000
服务热线:4008-286-666
采用技术标准号：企标Q/SCWR 003-2016

ALTUS

彩色液晶电视
快速使用指南

AT-55U801CN17

■ 使用产品前请仔细阅读本使用指南;
■ 请妥善保管本使用指南，以备查验。

HDMI HIGH-DEFINITION MULTIMEDIA INTERFACE

尊敬的奥特斯电视顾客：

欢迎阁下加入奥特斯电视消费者行列。衷心希望新的彩色电视机能给您带来长久的快乐。

本手册为快速使用指南，欲了解详细功能操作，请下载与本产品对应的电子说明书。访问下载中心方法如下：

使用二维码扫描软件扫描右侧的二维码访问。

进入上述网站后，下载此编号AT-55U801CN17对应的电子说明书。

目录

01 基本功能 ---------- 1
02 随机附件 ---------- 2
03 控制面板及端子介绍 ---------- 2
04 连接信号设备 ---------- 3
05 遥控器 ---------- 4
06 产品特性提示 ---------- 5
07 安全注意事项 ---------- 6
08 安全与环保注意事项 ---------- 9
09 规格参数 ---------- 10
10 保修证 ---------- 11

01 基本功能

- 丰富的接收功能
  (模拟电视/地面数字/视频/HDMI)
- 丰富的功能集成：影视、应用等
- 待机低功耗，环保节能

02 随机附件

请确认下列随机提供的附件是否齐全。

- 遥控器
- 电池
- 快速使用
- 底座
- 螺钉

03 控制面板及端子介绍

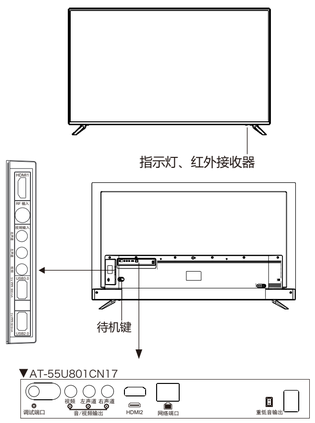

注：

- 本机型不设电源开关，如果您长期不使用本设备，请将电源线插头从插座上拔开。

04 连接信号设备

连接天线

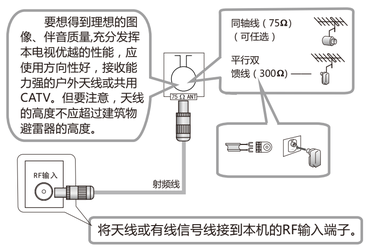

连接HDMI

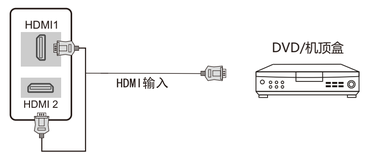

连接音/视频

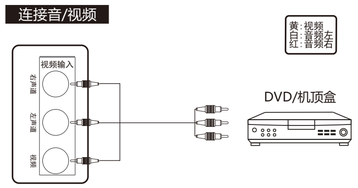

05 遥控器

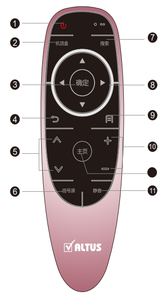

❶待机键：暂时关闭电视机和将电视机从待机模式打开。

❷机顶盒键：短按可在电视码和学习码（按下绿灯闪烁）之间切换（未学习时电视码和学习码一样），长按此键进入学习状态(可学习大部分遥控器码)，步骤如下：

1.长按此键约3秒，遥控器进入学习状态，绿灯慢闪烁；
2.在学习状态时，按任意一个待学习键（除“机顶盒”键）,遥控器进入红外学习等待状态，绿灯快闪烁；
3.在红外学习等待状态下，将被学习遥控器发射部分尽量靠近本遥控器的头部（2厘米内），按下被学习遥控器的某个按键，若15秒内成功学到红外码，则绿灯由快闪变为常亮1秒,表示学习成功，然后继续回到学习状态，绿灯慢闪烁；
4.重复2、3步骤完成其他按键的学习。
5.若一段时间无操作或短按此键则退出学习状态；

❸确定键：锁定某个图标、确定某操作、或者进入某状态。

❹返回键：按此键返回到当前状态的上一层、上一个状态。

❺频道选择键：选择上/下频道节目。

❻信号源键：按此键将弹出信号源选择菜单。此时您可以按 导航键进行信号源选择，按“确定”键进入信号源。

❼搜索键：打开搜索功能菜单。

❽上下左右导航键：上下左右选择功能。

❾菜单键：调出菜单功能。

❿音量控制键：调节音量大小。

⓫静音键：打开或关闭电视机的声音。

⓬主页键：按此键进入主页菜单。

遥控器电池的安装

1. 打开电池仓盖。
2. 装入两节七号电池。
   - 安装电池时,请将电池的两极与遥控器背壳上的(+)和(-)标记相对应。
3. 关闭电池仓盖。

•如果您无法使用遥控器来操作彩色电视机的各项功能，请 更换遥控器内的电池。

使用遥控器的注意事项

- 按照正确的极性装入电池，以避免电池短路。
- 当电池电压不足时影响遥控器距离，此时应更换新电池(充电电池请充电)，如果长期不用遥控器，将电池取出。
- 使用遥控器时应将其指向遥控感应窗。遥控器和遥控器感应窗之间放置的物品可能会妨碍正常操作。
- 切勿使遥控器受到剧烈震动。此外，切勿使遥控器溅上液体，也不要将遥控器放在湿度高的地方。

06 产品特性提示

- LCD屏幕采用的高精技术达到国际通行A+屏标准。
- 使用液晶电视长时间连续播放静止图像、静态背景图像、4:3模式图像及宽屏图像等则会引起静像残影，这是由LCD屏幕的特性决定的，静像残影不在保修范围之内。
- LCD屏幕含有液态晶体。请遵守本地法令法规进行废弃。
- 液晶电视使用特殊的LED灯作为背光源。如果屏幕图像变暗、闪烁或不再出现，则LED灯已经达到使用寿命，应进行更换。如需更换，请咨询专业维修人员。
- 如本机使用电容式触摸按键，对电磁干扰很敏感，最好将会产生电磁辐射的任何装置都远离电视机，如手机、电吹风等，否则可能会对电视机产生一定的影响。

产品正常使用条件：

工作湿度：20%RH-80%RH

大气压力：86kPa～106kPa

工作温度：若产品本体有此标志，则该产品工作温度为5℃～35℃，否则工作温度为5℃～45℃。

07 安全注意事项

不正确的使用会导致触电或火灾事故。为防止发生危险情况，请在安装使用和清洁本机时遵照下述指示。为确保您的安全及延长设备的使用寿命，请仔细阅读下述安全注意事项。

警告

- 机内有高压，非专业人员切勿打开后盖，以防发生电击危险。
- 为避免产品损坏，在雷雨、闪电的情况下，切勿使用本机，并拔掉电源插头、天线或电线回路。
- 凡具有危险带电端子警告标识和说明，以及与危险带电端子连线的外部导线，需要由经过指导的人员来安装。
- 为了预防火灾，本产品外壳上不应放置裸露的火焰源，如点燃的蜡烛。
- 设备不得受水滴或水溅，设备上不应放置诸如花瓶一类装有液体的物品。
- 电视机使用中发现异常(如有异味等)或不慎将异物落入机内，应立即关闭电视机并拔出插头，尽快与保修单位联系检修。
- 请勿过度拧捏、弯曲或扭转交流电源线。否则线芯可能会暴露在外或折断。
- 请勿将任何重物压在交流电源线上。
- 请勿在相同的交流电源插座上连接太多装置。
- 请勿使用不适当的交流电源插座。
- 电网电源断开装置如开关、电源插头、器具耦合器等周围不能堆放杂物等，应当保持能方便地操作。
- 接入本设备的有线网络天线必须与保护接地隔离，否则可能会引起着火等危险。

通风

- 为了充分通风，本产品周围和墙壁之间至少应留有10cm的间隙或距离。
- 通风孔不要覆盖诸如报纸、桌布和窗帘等物品而妨碍通风。
- 请勿将任何异物通过通风孔或开口塞入机内。本机内部有高压电，塞入异物会引起触电或内部零件短路。
- 切勿堵挡电视机散热孔。请勿将本机放置在床、沙发、地毯或其它类似物体的表面上，它们可能会堵住通风孔。本机的安装为非内置式，因此，除非通风状况良好或不违背制造商的指示，请勿将本机安置在封闭的地方（如书架或搁架）。

附设装置

- 请勿使用制造商没有推荐的附设装置。否则可能会造成图像扭曲或噪声。

07 安全注意事项

环境

- 电视机从低温环境移动到高温环境时，或者环境温度突然变化时，电视机图像可能会变模糊，或部分画面色彩质量下降。这是因为水汽在电视机内部的玻璃或显示屏面板上已经凝结。在使用电视机前让水汽蒸发。

电源线与插座

- 交流电源插座和延展电线不可过荷，过荷会引起火灾或触电事故。
- 交流电源插头要完全插入交流电源插座中，如果松脱可能会引起火花，导致火灾。
- 交流电源插座应当装在设备的附近，而且应当便于触及到。
- 仅可在220V~交流电源上使用电视机。电源插头才可以将电源两极完全隔离，请勿阻塞。
- 连接电缆或移动电视机之前请先拔下电源插头，避免损坏交流电源线导致火灾或触电。
- 接入该产品的有线网络天线必须与保护地隔离，否则可能会引起着火等危险。
- 要使用规格标牌上指定的电源。如果您不能确定家里使用的是何种类型的电源，请与经销商或当地的办事处联系。（外置电源所选）
- I 类结构的设备应当连接到带保护接地的电网电源输出插座上，以免发生电击危险。（带三芯电源）
- 为确保安全，儿童连接电源插头时须在家长的指引下进行。

安装与搬运

- 请勿将本机放置在不稳固的手推车、支架、三脚架、或桌子上。不稳固的基座可能会令本机掉落，导致严重的身体伤害和产品损坏。
- 若要将本机安装在桌面或墙壁上，请使用制造商提供或推荐的安装配件，并按安装说明书的步骤将设备固定在桌面或墙壁上，非提供或推荐的安装配件，电视机将可能跌落或引起严重的人身伤害。
- 请勿在近水处，诸如浴缸、脸盆、厨房、洗涤盆、游泳池或潮湿的地下室使用本机。
- 勿将电视机置于阳光照射处或热源附近，如散热 器、暖气设备、火炉和其它发热物体（包括扩音器）。
- 应根据电视机的重量将其放置于足够强度的支撑台上，并要安放稳定，以免电视机受到敲击。
- 搬运电视机之前，请断开所有电缆连接。
- 搬动大型电视机需要两人或两人以上，在抬起或移动电视机时，请牢牢扶其底部，勿使其受到摇晃或过度振动。

07 安全注意事项

使用与清洁

- 建议您定期对通风口进行吸尘，以确保通风正常。
- 当调整电视机角度时，请慢慢地移动电视机以防止电视机从桌面滑落。
- 清洁本机前，请从交流电源插座上拔下电源插头。清洁时请勿使用液体清洁剂或喷雾清洁剂。
- 因电视机显示屏表面层易被划伤，用户清洁显示屏表面时，切记不要用湿抹布擦拭，否则将对显示屏造成伤害，更换成本很高。清洁时请使用清洁柔软的布或专门的镜片擦拭布。

维修服务

- 请勿试图自行维修本机。机盖打开后，您面对的是高压电和其它各种危险。请专业维修人员进行维修。当出现下列情况时，请从交流电源插座上拔下电源插头，请专业维修人员进行检修：
  * 电源线或插头损坏。
  * 有液体溅在机身上或有异物掉入机内。
  * 本机遭雨淋或浸水。
  * 本机跌落、敲击或撞击而损坏。
- 如果您已经按使用说明进行操作，但本机仍不能正常工作。请勿触摸使用说明中没有提及的控制 部件。对使用说明中没有提及的控制部件进行不适当的调整会损坏本机，也常常会增加专业技术人员的维修工作量。
- 本机需要更换备件时，请确认维修人员使用制造商指定的或性能与原件相同的备件。备件使用不当会导致火灾触电或其它危险。
- 本机维修保养完毕后，请要求维修人员进行安全检查以确保本机能正常操作。

碎片

- 勿使电视机（尤其是显示屏）受到硬物撞击，搬运、装卸时应特别注意。否则可能会导致屏幕玻璃发生爆炸并造成人员严重受伤。
- 若电视机表面破裂，请勿在拔下交流电源线之前碰触电视机。否则便可能会导致触电。

电池

- 如果电池更换不当会有爆炸危险，请尽量使用同样类型或等效类型的电池来更换。
- 电池不得暴露在诸如日照、火烤或类似过热环境中，否则可能会发生爆炸危险。
- 废弃电池将会对环境产生不良影响，请按照相关环保规定，将废弃电池交由指定的回收处处理。

08 安全与环保注意事项

■ 产品中有害物质的名称及含量

部件名称		有害物质						
		铅(Pb)	汞(Hg)	镉(Cd)	六价铬 (Cr(VI))	多溴联苯 (PBB)	多溴二苯醚 (PBDE)	备注
塑胶(料)件		○	○	○	○	×	×	
屏体	CCFL 背光	×	×	○	○	○	○	
	LED 背光	×	○	○	○	○	○	
	OLED	×	○	○	○	○	○	
电路板组件		×	○	○	○	○	○	
五金结构件/装饰件		○	○	○	○	○	○	
扬声器组件		○	○	○	○	○	○	
遥控器		○	○	○	○	○	○	
电源线/AV转接线		×	○	○	○	○	○	

本表格依据SJ/T 11364的规定编制

○：表示该有害物质在该部件所有均质材料中的含量均在GB /T 26572规定的限量要求以下。

×：表示该有害物质至少在该部件的某一均质材料中的含量超出GB/T 26572规定的限量要求。

环保使用期限：

此标识指期限（十年），用户按照产品说明正常使用时,电器电子产品中含有的有害物质不会发生外泄或突变，不会对环境造成严重污染或对其人身 、财产造成严重损害的期限 。

废弃回收提示：

为了更好地关爱及保护地球，当用户不再需要此产品或产品寿命终止时，请遵守国家废弃电器电子产品回收处理相关法律法规，将其交给当地具有国家认可的回收处理资质的厂商进行回收处理，如不当利用或处置可能会对环境和人类健康造成影响。

若产品本体有此标志，则该产品仅适用于海拔2000m以下地区安全使用。

若产品本体有此标志，则该产品仅适用于非热带气候条件下安全使用。

HDMI、HDMI标识、以及High-Definition Multimedia Interface是HDMI Licensing LLC 在美国和其他国家（地区）的商 标或注册商标。

09 规格参数

项目 \ 机型		AT-55U801CN17	
功耗		约150W	
电源		220V～,50Hz	
被动待机功率		0.50W	
能效等级		3级	
能效指数(EEI LCD)		1.3	
固有分辨率		3840x2160	
声音输出功率		≥8W×2	
最大可视图像尺寸		138cm	
尺寸(整机)(宽×厚×高)	含底座	1238×238×769 mm	
	不含底座	1238×93×717 mm	
质量	含底座	约13.6Kg	
	不含底座	约13.4Kg	
接收电视制式	1	PAL I/DK/BG	标准电视射频信号
	2	NTSC M/N	
	3	PAL	标准视听设备播放的视频信号
	4	NTSC 4.43	
	5	NTSC 3.58	
射频输入方式		75Ω 不平衡式	
视频 / 音频输入	AV端子音频输入	约400mV 47KΩ	
	AV端子视频输入	1Vp-p 75Ω	
HDMI支持格式		1080p 50Hz/60Hz 1080i 50Hz/60Hz 720p/60Hz 576p/50Hz 576i/50Hz 640x480/60Hz 800x600/60Hz 480p/60Hz 480i/60Hz 1024x768/60Hz 3840x2160/24Hz 25Hz 30Hz 3840x2160/50Hz 60Hz （8 BIT支持YUV 4:4:4 ,10 BIT 支持YUV 4:2:2）	
遥控距离		最大遥控距离不小于8.0m	

- 本设备包含型号核准代码为：CMIIT ID:2015DP1366的无线电发射模块。
- 能效检测依据国家能效标准 ：GB 24850 -2013
- 配屏生产的电视机，若因配屏质量（重量）的原因，造成电视机质量及包装质量的变化时，以上质量数据及包装箱上的包装质量数据，恕不更改。
- 如有设计更改恕不另行通知。