

## 保修证

尊敬的用户：

感谢您选用奥特斯产品，为了给您提供更好的服务，请您仔细阅读以下条款：

- 请您妥善保管好保修证和购机发票，这些将是您的保修凭证。
- 适用地区：本服务只适用于中国大陆指定区域范围。

### 电视保修单

用户姓名	
联系电话	
联系地址	
邮政编码	
购机日期	
产品型号	
机器编号	
发票号码	
购机价格	
购机商店	

### 检修记录

日期	检修记录	修理员

合格证


销售员

制造商：倍科电器有限公司  
地址：常州市武进区洛阳镇新科西路9号  
邮编：210000  
服务热线：4008-286-666  
采用技术标准号：企标Q/SCWR 003-2017

11



## 彩色液晶电视 快速使用指南



AT-65U901CN17

- 使用产品前请仔细阅读本使用指南；
- 请妥善保管本使用指南，以备查验。



0700-PZ7FA000-AE

尊敬的奥特斯电视顾客：

欢迎您加入奥特斯电视消费者行列。衷心希望新的彩色电视机能给您带来长久的快乐。

本手册为快速使用指南，欲了解详细功能操作，请下载与本产品对应的电子说明书。访问下载中心方法如下：

使用二维码扫描软件扫描右侧的二维码访问。

进入网站后，下载编号0700-PZ7FA000-AE对应的电子说明书。



## 目录

01 基本功能	1
02 随机附件	2
03 控制面板及端子介绍	2
04 连接信号设备	2
05 遥控器	3
06 产品特性提示	4
07 安全注意事项	5
08 安全与环保注意事项	9
09 规格参数	10
10 保修证	11

## 01 基本功能

- 丰富的接收功能（模拟电视/地面数字/视频/HDMI）
- 丰富的功能集成：影视、应用等
- 待机低功耗，环保节能

1

## 02

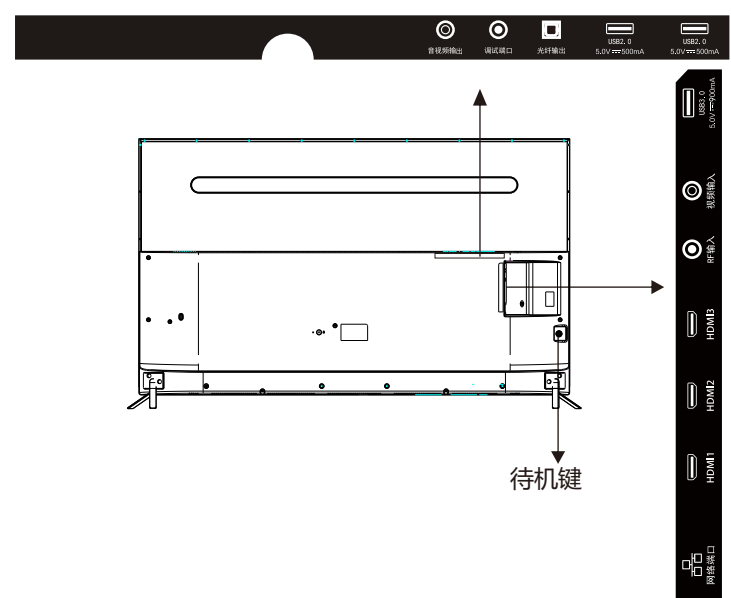
## 随机附件

请确认下列随机提供的附件是否齐全。

- 遥控器
- 电池
- 快速使用指南
- 底座
- 螺钉

## 03

## 控制面板及端子介绍



注：

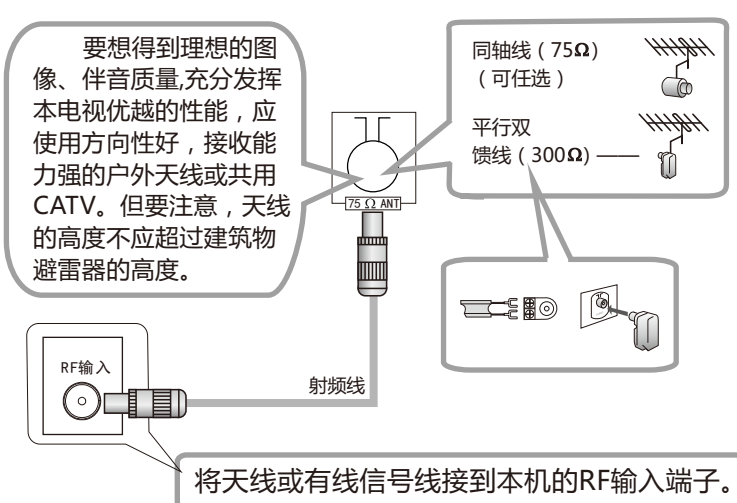
- 本机型不设电源开关，如果您长期不使用本设备，请将电源线插头从插座上拔出。

2

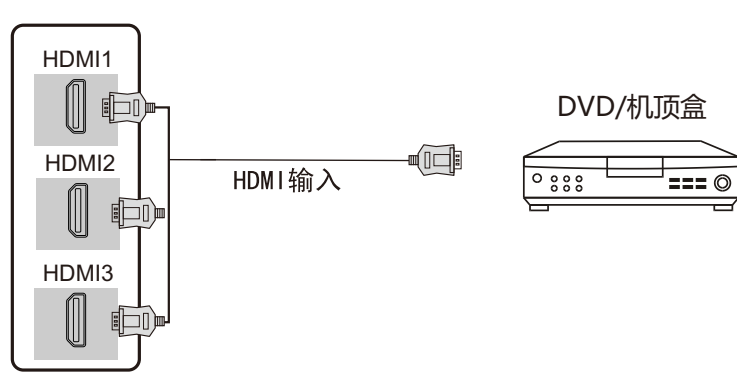
## 04

## 连接信号设备

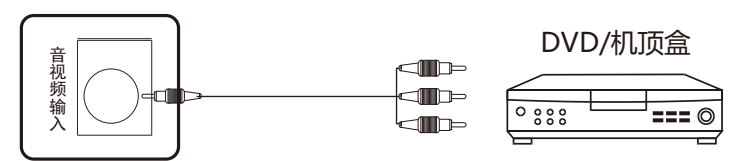
### 连接天线



### 连接HDMI



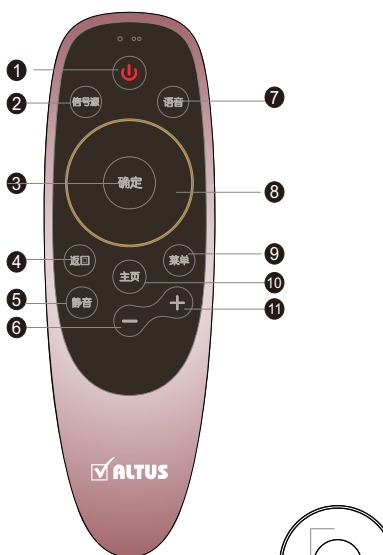
### 连接音/视频



3

## 05

## 遥控器



扫一扫，免费下载使用指南

上下导航键：  
上下选择功能。  
左右导航键：  
左右选择功能。

待机键：暂时关闭电视或将电视从待机模式打开。

注：  
待机后需至少10秒后才能进行重新开机操作。

信号源键：按此键将弹出信号源选择菜单。此时您可以按导航键进行信号源选择，按“确定”键进入信号源。

确定键：锁定某个图标，确定某操作，或者进入某状态。

在操作光标时该键类似鼠标左键。

返回键：按此键返回到当前状态的上一层、上一个状态。

静音键：打开或关闭电视机声音。

音量控制键：调节音量大小。

语音键：遥控器与电视蓝牙配对后，可打开语音功能。

注：电视机未配对过遥控器时，按遥控器上的“语音”键，将进入快速配对界面，请按页面提示操作。

菜单键：为对应功能菜单调出响应键。

主页键：按此键进入主页菜单。

4

### 遥控器电池的安装

- 打开电池仓盖。
- 装入两节七号电池。
  - 安装电池时，请将电池的两极与遥控器背壳上的(+)和(-)标记相对应。
- 关闭电池仓盖。
  - 如果您无法使用遥控器来操作彩色电视机的各项功能，请更换遥控器内的电池。

### 使用遥控器的注意事项

- 按照正确的极性装入电池，以避免电池短路。
- 当电池电压不足时影响遥控器距离，此时应更换新电池（充电电池请充电），如果长期不用遥控器，将电池取出。
- 使用遥控器时应将其指向遥控感应窗。遥控器和遥控感应窗之间放置的物品可能会妨碍正常操作。
- 切勿使遥控器受到剧烈震动。此外，切勿使遥控器溅上液体，也不要将遥控器放在湿度高的地方。

## 06

## 产品特性提示

- LCD屏幕采用的高精技术达到国际通行A+屏标准。
- 使用液晶电视长时间连续播放静止图像、静态背景图像、4:3模式图像及宽屏图像等则会引起静态残影，这是由LCD屏幕的特性决定的，静态残影不在保修范围之内。
- LCD屏幕含有液态晶体。请遵守本地法律法规进行废弃。
- 液晶电视使用特殊的LED灯作为背光源。如果屏幕图像变暗、闪烁或不再出现，则LED灯已达到使用寿命，应进行更换。如需更换，请咨询专业维修人员。
- 如本机使用电容式触摸按键，对电磁干扰很敏感，最好将会产生电磁辐射的任何装置都远离电视机，如手机、电吹风等，否则可能会对电视机产生一定的影响。

产品正常使用条件：  
工作温度：20%RH-80%RH  
大气压力：86kPa ~ 106kPa  
工作温度：☉若产品本体有此标志，则该产品工作温度为5℃~35℃，否则工作温度为5℃~45℃。

5

## 07

## 安全注意事项

不正确的使用会导致触电或火灾事故。为防止发生危险情况，请在安装使用和清洁本机时遵照下述指示。为确保您的安全及延长设备的使用寿命，请仔细阅读下述安全注意事项。

### 警告

- 机内有高压，非专业人员切勿打开后盖，以防发生触电危险。
- 为避免产品损坏，在雷雨、闪电的情况下，切勿使用本机，并拔掉电源插头、天线或电线回路。
- 凡具有危险带电端子警告标识和说明，以及与危险带电端子连线的外部导线，需要由经过指导的人员来安装。
- 为了预防火灾，本产品外壳上不应放置裸露的火焰源，如点燃的蜡烛。
- 设备不得受水滴或水溅，设备上不应放置诸如花瓶一类装有液体的物品。
- 电视机使用过程中发现异常(如有异味等)或不慎将异物落入机内，应立即关闭电视机并拔出插头，尽快与保修单位联系检修。
- 请勿过度拧捏、弯曲或扭转交流电源线。否则线芯可能会暴露在外或折断。
- 请勿将任何重物压在交流电源线上。
- 请勿在相同的交流电源插座上连接太多装置。
- 请勿使用不适当的交流电源插座。
- 电网电源断开装置如开关、电源插头、器具耦合器等周围不能堆放杂物等，应当保持能方便地操作。
- 接入本设备的有线网络天线必须与保护接地隔离，否则可能会引起着火等危险。

### 通风

- 为了充分通风，本产品周围和墙壁之间至少应留有10cm的间隙或距离。
- 通风孔不要覆盖诸如报纸、桌布和窗帘等物品而妨碍通风。
- 请勿将任何异物通过通风孔或开口塞入机内。本机内部有高压电，塞入异物会引起触电或内部零件短路。
- 切勿阻挡电视机散热孔。请勿将本机放置在床、沙发、地毯或其它类似物体的表面上，它们可能会堵住通风孔。本机的安装为非内置式，因此，除非通风状况良好或不违背制造商的指示，请勿将本机安置在封闭的地方（如书架或橱柜）。

### 附设装置

- 请勿使用制造商没有推荐的附设装置。否则可能会造成图像扭曲或噪声。

6

## 07

## 安全注意事项

### 环境

- 电视机从低温环境移动到高温环境时，或者环境温度突然变化时，电视机图像可能会变模糊，或部分画面色彩质量下降。这是因为水汽在电视机内部的玻璃或显示屏面板上已经凝结。在使用电视机前让水汽蒸发。

### 电源线与插座

- 交流电源插座和延展电线不可过荷，过荷会引起火灾或触电事故。
- 交流电源插头要完全插入交流电源插座中，如果松脱可能会引起火花，导致火灾。
- 交流电源插座应当装在设备的附近，而且应当便于触及到。
- 仅在220V~交流电源上使用电视机。电源插头才可以将电源两极完全隔离，请勿阻塞。
- 连接电缆或移动电视机之前请先拔下电源插头，避免损坏交流电源线导致火灾或触电。
- 接入该产品的有线网络天线必须与保护地隔离，否则可能会引起着火等危险。
- 要使用规格标牌上指定的电源。如果您不能确定家里使用的是何种类型的电源，请与经销商或当地的办事处联系。（外置电源所选）
- I类结构的设备应当连接到带保护接地的电网电源输出插座上，以免发生电击危险。（带三芯电源）
- 为确保安全，儿童连接电源插头时须在家长的指引下进行。

### 安装与搬运

- 请勿将本机放置在不稳固的手推车、支架、三脚架或桌子上。不稳固的底座可能会令本机掉落，导致严重的身体伤害和产品损坏。
- 若要将本机安装在桌面或墙壁上，请使用制造商提供或推荐的安装配件，并按安装说明书的步骤将设备固定在桌面或墙壁上，非提供或推荐的安装配件，电视机将可能跌落或引起严重的人身伤害。
- 请勿在近水处，诸如浴缸、脸盆、厨房、洗涤盆、游泳池或潮湿的地下室使用本机。
- 勿将电视机置于阳光照射处或热源附近，如散热器、暖气设备、火炉和其它发热物体（包括扩音器）。
- 应根据电视机的重量将其放置于足够强度的支撑台上，并要安放稳定，以免电视机受到敲击。
- 搬运电视机之前，请断开所有电缆连接。
- 搬动大型电视机需要两人或两人以上，在抬起或移动电视机时，请牢牢扶其底部，勿使其受到摇晃或过度振动。

7

## 07

## 安全注意事项

### 使用与清洁

- 建议您定期对通风口进行吸尘，以确保通风正常。
- 当调整电视机角度时，请慢慢地移动电视机以防止电视机从桌面滑落。
- 清洁本机前，请从交流电源插座上拔下电源插头。清洁时请勿使用液体清洁剂或喷雾清洁剂。
- 因电视机显示屏表面层易被划伤，用户清洁显示屏表面时，切记不要用湿抹布擦拭，否则将对显示屏造成伤害，更换成本很高。清洁时请使用清洁柔软的布或专门的镜片擦拭布。

### 维修服务

- 请勿试图自行维修本机。机盖打开后，您面对的是高压电和其它各种危险。请专业维修人员进行维修。当出现下列情况时，请从交流电源插座上拔下电源插头，请专业维修人员进行检修：
  - 电源线或插头损坏。
  - 有液体溅在机身上或有异物掉入机内。
  - 本机遭雨淋或浸水。
  - 本机跌落、敲击或撞击而损坏。
- 如果您已经按使用说明进行操作，但本机仍不能正常工作。请勿触摸使用说明中没有提及的控制部件。对使用说明中没有提及的控制部件进行不适当的调整会损坏本机，也常常会增加专业技术人员的工作量。
- 本机需要更换备件时，请确认维修人员使用制造商指定的或性能与原件相同的备件。备件使用不当会导致火灾触电或其它危险。
- 本机维修保养完毕后，请要求维修人员进行安全检查以确保本机能正常工作。

### 碎片

- 勿使电视机（尤其是显示屏）受到硬物撞击，搬运、装卸时应特别注意。否则可能会导致屏幕玻璃发生爆炸并造成人员严重受伤。
- 若电视机表面破裂，请勿在拔下交流电源线之前触碰电视机。否则便可能会导致触电。

### 电池

- 如果电池更换不当会有爆炸危险，请尽量使用同样类型或等效类型的电池来更换。
- 电池不得暴露在诸如日照、火烤或类似过热环境中，否则可能会发生爆炸危险。
- 废弃电池将会对环境产生不良影响，请按照相关环保规定，将废弃电池交由指定的回收处处理。

8

## 08

## 安全与环保注意事项

### 产品中有害物质的名称及含量

部件名称	有害物质					
	铅(Pb)	汞(Hg)	镉(Cd)	六价铬(Cr(VI))	多溴联苯(PBB)	多溴二苯醚(PBDE)
塑料/附件	○	○	○	○	×	×
CCFL背光	×	×	○	○	○	○
LED背光	×	○	○	○	○	○
OLED	×	○	○	○	○	○
电路板组件	×	○	○	○	○	○
五金结构件/装饰件	○	○	○	○	○	○
扬声器组件	○	○	○	○	○	○
遥控器	○	○	○	○	○	○
电源线/AV转接线	×	○	○	○	○	○

本表格依据SJ/T 11364的规定编制

○：表示该有害物质在该部件所有均质材料中的含量均在GB/T 26572规定的限量要求以下。

×：表示该有害物质至少在该部件的某一均质材料中的含量超出GB/T 26572规定的限量要求。

### 环保使用期限：

此标识指期限（十年），用户按照产品说明正常使用，电器电子产品中含有的有害物质不会发生外泄或突变，不会对环境造成严重污染或对人体、财产造成严重损害的期限。

### 废弃回收提示：

为了更好地关爱及保护地球，当用户不再需要此产品或产品寿命终止时，请遵守国家废弃电器电子产品回收处理相关法律法规，将其交给当地具有国家认可的回收处理资质的厂商进行回收处理，如不当利用或处置可能会对环境和人类健康造成影响。

若产品本体有此标志，则该产品仅适用于海拔2000m以下地区安全使用。

若产品本体有此标志，则该产品仅适用于非热带气候条件下安全使用。

HDMI™  
HDMI、HDMI标识、以及High-Definition Multimedia Interface是HDMI Licensing LLC在美国和其他国家（地区）的商标或注册商标。

9

## 09

## 规格参数

项目	机型	AT-65U901CN17	
功耗		约200W	
电源		220V ~, 50Hz	
被动待机功率		0.50W	
能效等级		2级	
能效指数(EER <sub>net</sub> )		2.0	
固有分辨率		3840x2160	
声音输出功率		≥8W×2	
最大可视图像尺寸(宽×厚×高)		164cm	
尺寸(整机)	含底座	1532×238×911mm	
	不含底座	1455×80×865 mm	
质量	含底座	约26.5Kg	
	不含底座	约26Kg	
接收电视制式	1	PAL I/DK/BG	标准电视频信号
	2	NTSC M/N	
3	PAL		
射频输入方式	4	NTSC 4.43	标准视听设备播放的视频信号
	5	NTSC 3.58	
视频 / 音频输入	AV端子音频输入		约400mV 47KΩ
	AV端子视频输入		1Vp-p 75Ω
HDMI支持格式	1080p 50Hz/60Hz 1080i 50Hz/60Hz 720p/60Hz 576p/50Hz 576i/50Hz 640x480/60Hz 800x600/60Hz 480p/60Hz 480i/60Hz 1024x768/60Hz 3840x2160/24Hz 25Hz 30Hz 3840x2160/50Hz 60Hz (8 BIT支持YUV 4:4:4, 10 BIT支持YUV 4:2:2)		
	遥控距离		

• 本设备包含型号核准代码为：CMIT ID:2016DP2193的无线电发射模块。

• 能效检测依据国家能效标准：GB 24850-2013

• 配屏生产的电视机，若因配屏质量（重量）的原因，造成电视机质量及包装质量的变化时，以上质量数据及包装箱上的包装质量数据，恕不更改。

• 如有设计更改恕不另行通知。

10